



ハイライト

- 手造り リフォームのお話
- あんな話こんな話・マッテまーす!!
「ペン持って書いてポストに入れるだけ!!」
- こちらジュエリー通信編集部!!

みつき
「オス!!」空手を習いはじめました。

こんにちは。じゅえりー通信編集長井原一成です。
暑くなりました。皆様いかがお過ごしでしょうか?

難しいことはよう書きませんが今年の夏はいつもの年より電
力が少ないらしく出来る範囲で節電に努めなければと考えてい
ます。じゅえりーいほらでは照明用のハロゲン電球を少しづつ
LED電球に置き換え節電に協力しています。

ハロゲン電球では50ワットの電球が同じ明るさで7.2ワット
になりました。この電球が店内には18個あり900ワットだった
ものが130ワットに削減できました。このLED電球のすごい所は
熱をあまり出さないのです。そのおかげでクーラーがすごくよ
く効くようになりました。そして7月分の電気使用量が26.3%
も少なくなりました。

LED電球は1個3000円と、とても高いのですが来年には元が取
れるかな?と期待しております。それでは今月も張り切って行
きましょう!!そして、暑い日が続きますがご自愛くださいませ。

電気ご使用量のお知らせ

イハラトミオ様

お客さま 番号	日程 02	所 23	番 3701	号 21	0500
24年	7月分	に使用期間	6月4日~	7月2日)	
契約 種別	従量電灯B		契約容量	9kVA	
ご使用量	1,120kWh				
万一 計画停電を行う場合のグループは	6-F です				
計器番号	453				
当月指示数	35635				
前月指示数	34515				
ご参考: 前年同月ご使用量 (期間 6/2~7/3)	1,520kWh				
対前年同月比	-26.3%				

(注意) 本欄により集計することはありません。

ありがとうございます。
たくさん
大きくなりました。
ました。



えんこ
コイツ
26.3%!!

●手造り リフォームのお話

こんにちはじゅえりー通信編集長の井原一成です。いつもじゅえりー通信をお読みいただきまして誠にありがとうございます。

宝石職人としての仕事は大きく分けて4つ「宝石修理」・「立爪リフォーム」・「手造りリフォーム」・「オーダーメイド」です。ほんとに大雑把な分け方ですけど、今回は手造りリフォームオーダーメイドについて書こうと思います。近頃のお客様の雰囲気は友達が持っているから私も欲しいという感じではなくて

- “ 「私の本当に欲しいものを作って欲しい」 ”
- “ 「オンリーワンの指輪をつくらせて欲しい」 ”
- “ 「自分の思い通りに作って欲しい」 ”

という要望が多いように思います。

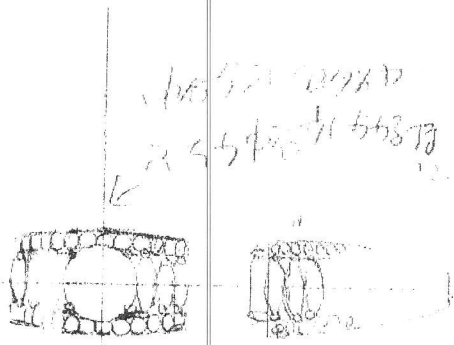
具体的には

- ☑ 「婚約指輪を時計に合わせてペンダントと指輪に手造りしてほしい。」
- ☑ 「誰も持っていない毎日使えて大きなダイヤの連なったピアスを作らせてほしい。」
- ☑ 「母の指輪3本を組み合わせて豪華で引っかからない毎日使える指輪を作らせてほしい。」
- ☑ 「昔、祖父が着けていた指輪を再現してほしい。」などのお客様の思いを実現させていただいたものを紹介させていただきます。

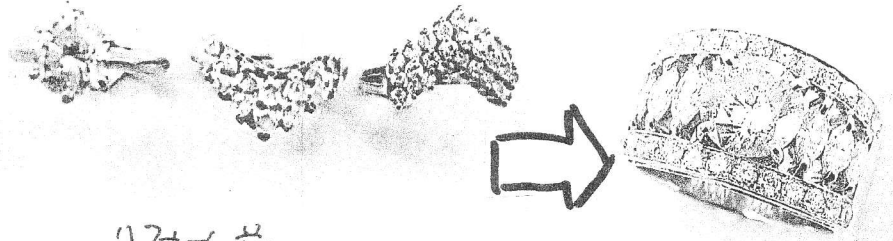
「母の指輪3本を組み合わせて豪華で引っかからない毎日使える指輪を作らせてほしい。」

お客様のご要望をお伺いしながら目の前でデザイン画を描きお見せします。これは結構大変なのですが、毎回心の中で「どないしたらええねん・・・」と苦しみながら書いております。普段にも使えて豪華な指輪、高さを抑えて真ん中の大きなダイヤを脇のリングに少しかけて豪華でいながら幅は抑えて使いやすく作らせていただきました。ここはこうしてああしてとデザイン画を描いているときに、ご指摘いただきとても描きやすかったです。

●手造り リフォームのお話



デザイン画



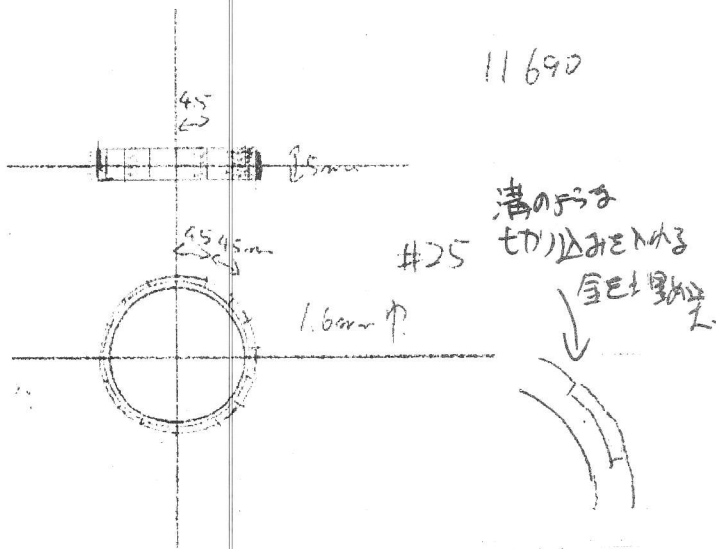
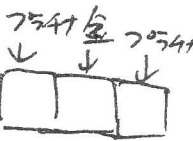
リフォーム前

普段の使いで豪華で高さを抑えて、
使いやすく作るほしい。


リフォーム後

次は「昔、祖父が着けていた指輪を再現してほしいの」

幅は5ミリカラチナ平打ちリングをベースにして18金、カラチナと四角が交互になってつるんとした平打ちのコンビの指輪を作ります。探せばありそうですが、ありません。まず平べったい地金でカラチナリングを作ります。そして5ミリ間隔でカラチナ、と18金と並べるために18金を埋め込むための溝を削ります。そこに18金をはめ込んでロー付します。きちんと隙間なく合わせないと隙間が見えてしまいます。シンプルなデザインはごまかしがききません。ロー付が終わってから磨き上げるのですが、磨くときに18金もカラチナも同じように磨くと粘りのあるカラチナに比べて18金はサクいので先にへってしまいます。このあたりの難しさが「ありそうでない指輪」たるゆえんです。鏡面仕上げで作らせていただきましたが、光ると境界がわかりにくいので後日手直しでツヤ消しにして境界をおかりやすくさせていただきました。



デザイン画



出来上がり写真


次回もご覧の如く。

● 手造り リフォームのお話

「誰も持っていない毎日使えて
大きなダイヤの連なったピアスを作って欲しいの」

普通に売ってるピアスは0.5ctとか1ctと大きくても2ctもって大きくて存在感があって毎日つけられるピアスが欲しいということで作らせていただきました。フープピアスはピアスポストのバネ性でピアスを留めるため硬いホワイトゴールド使用。10石で3カラットということは一石あたり0.3ct×0.3ctとは婚約ダイヤモンドにも使えるサイズの大粒ダイヤモンドで作らせていただきました。

ホワイトゴールドは地金の種類が少なく硬いものから柔らかいものまで8種類程あります。

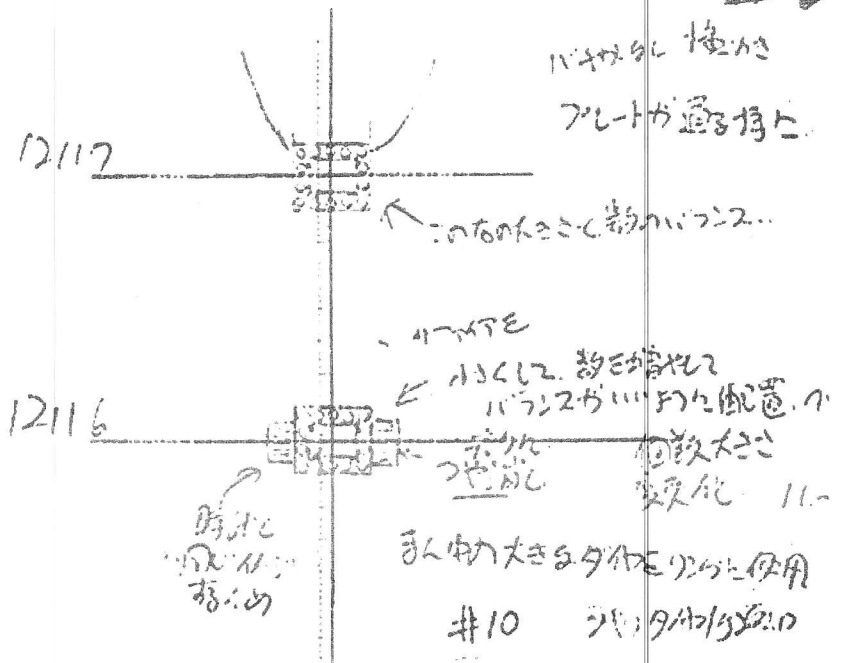



デザイン画、
ヒモレスコピアスです。

「婚約指輪を時計に合わせて
ペンダントと指輪に作ってほしいの」

1石1カラットのエメラルドカットダイヤ3石の婚約指輪を1石ずつで指輪、ペンダントを作らせていただきました。エメラルドカットダイヤを横置きにし周りにメレサファイアを配置しお客様の時計と同じイメージで作らせていただきました。

次のページに出張土曜の写直があります。



お客様の時計はこの雰囲気のものがいいですか？

● 手造り リフォームのお話



リフォーム前


リフォーム後

最近は一度もお会いしたこともないインターネットホームページで当店を知られたお客様からご注文いただいたりします。
 えんが、

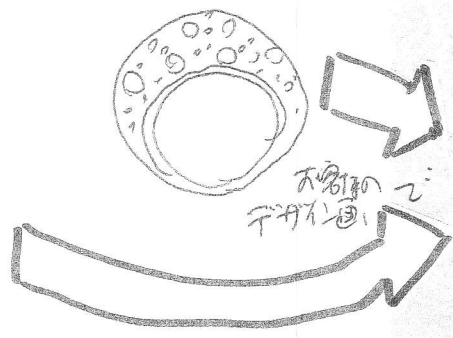
「こんな指輪を作って欲しい」

上から下まで同じ幅で奥様がリフォームされた残りのダイヤ、パラチナを使って甲丸リング風に「こんな指輪を作って欲しい」と簡単なデザイン画が添えられていました。デザイン画を描いて送りましたらこれで作ってくださいということで作らせていただきました。この指輪のデザイン画は手元に残っていませんでしたが〇〇

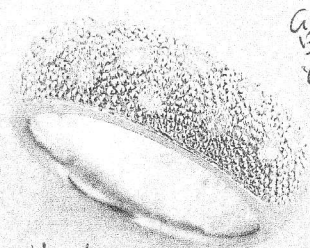
上から下まで同じ幅



リフォーム前



お客様のデザイン画



出来上がり!!! リフォーム後

玉留めという留め方です。これも指がかわるの石留め職人技がわかるかと。



リフォーム前

5年くらいに丹後輪100本の間にEをいれ、暑いやろやん。#良一画



リフォーム後??

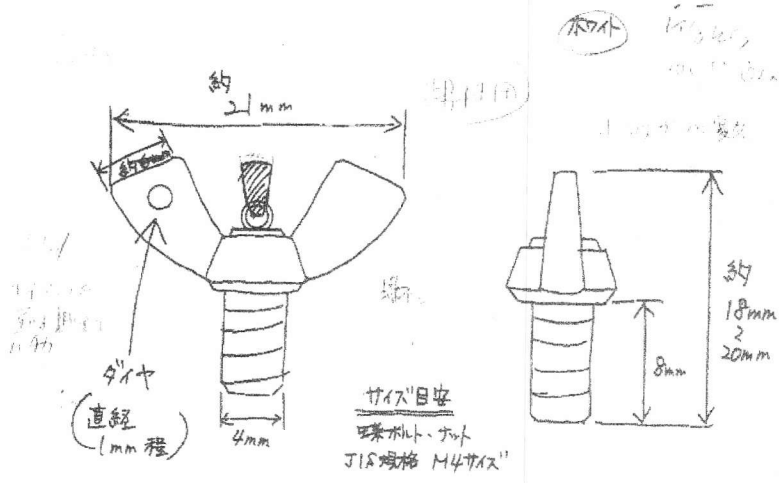
●手造り リフォームのお話

いつも私が指輪を作る時に心がけることはお客さんのゆう通りに忠実に作ろうと思っています。お客さんのイメージを考えることをそのまま指輪にペンダントにしようと考えています。そしてお客さんがわかりやすいようにイメージを膨らませます。たとえばダイヤモンドをセロテープの上に並べて脇石も配置して指に巻いたり実物大のデザイン画を描いて切り抜いて胸から下げて大きさを見て見たり、店の商品の指輪に赤マジックで色付けしてコンビニの雰囲気を出したり。オーダーメイドや手造りリフォームはむつかしいと思われそうですが、決してそんなことはありません。

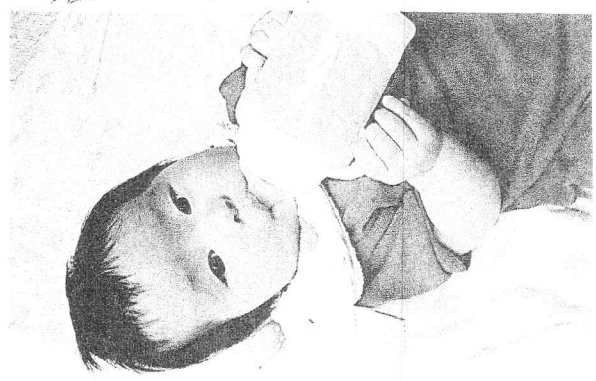
私たちはお客様が言うことに忠実に絵にして形にして指輪にします。お客様の夢を実現するお手伝いは大変な部分もありますが、やりがいのある仕事です。お気軽にご相談ください。

今お受けしている仕事の中に木匠問屋の社長様からこのようなペンダントを作らせていただいております。

出来上がりしましたらご報告させていただきます。最後までお読みいただきましてありがとうございます。**井原一哉**



お客様の注文にこのペンダントを作ります。おまけは2まいかた!!!



●あんな話こんな話マッテまーす!!

お客様の声をお聞かせ下さい。じゅえりー通信を読んだ感想や宝石に関するご質問、こうしたらじゅえりーいはらほっとよくなるよ、こんなことがあって嬉しかった!!とか、ささいなことが嬉しいのです!

同封の返信用無料ハガキでどなた様にもお気軽にお便りいただけるように工夫しました。切手はいりません。

ホントに

ペン持って 書いてポストに 入れるだけ..
で~す。よろしくおねがいしま~す!

もちろん今までどうりFAXもEメール、電話も大歓迎です。

24時間受付FAX 050-3900-1290

24時間受付メール toiawase@j-ihara.jp

富生ちゃんメール tomiocyan@hct.zaq.ne.jp

ホームページ www.j-ihara.jp

フェイスブック www.facebook.com/jewelryihara/

マッテマ~ス。

じゅえりーいはら

宝石の川柳大募集!!

Google 検索

I'm Feeling Lucky

ウェブ全体から検索 日本語のページを検索

宝石にまつわる川柳を募集しております。

お客様の声ハガキに書いてもFAXも、EメールでもOKで~す。

じゅえりー通信に掲載させていただきま~す。

もれなく女性の美しさを引き出す宝石&腕時計電池交換券プレゼントで~す♪

●お誕生日をお知らせくださ~い!

時々「お客様の声ハガキの下にお誕生日を書く欄があるけどなにかあるの?」とお問い合わせをいただきます。そうです!事前にお知らせいただきますといいことがあるんですヨ!ですからお誕生日をご連絡いただけない方がおられましたらぜひじゅえりーいはらまでお知らせください。

●こちらじゅえりー通信編集部!!

じゅえりー通信編集部の面々で~す。

トミオちゃんです。いよいよ夏本番ですね!暑くなりましたね。

みなさまはどのような夏バテ解消法を実践されていますか?



富生ちゃん
(井原富生)
しし座O型

私の夏バテ解消法は体を動かして汗をたくさんかきます。すると不思議なことに体がシャキッとします。後はご飯をたくさん食べて食後の昼寝と朝ぶろと朝ビール?があったら最高ですね!



編集長
(井原一成)
みずがめ座
A型

僕の夏バテ解消法は早寝早起き、と朝のジョギング。あと汗かいてギョウザを食べ、気合を入れます!たまにギョウザの臭いがしてたらごめんなさい。気合の証です。

お客様からお預かりしました
ジュエリーは、井原一成が当店
にて真心込めて責任を持って修
理加工させていただきます。

じゅえりーいはらはお客様の
ジュエリーライフを応援しま〜
す!! こんな修理はやってもら
えるのかしら?などなど、あな
たの宝石のお悩みをご相談下さ
い。まずはお気軽にお電話下さ
いネ。お見積もりはもちろん無
料ですヨ!!

通話無料!! 0120-956-115

指輪お直し

- 指輪サイズ直し 1,000円より
- 指輪ロー付け修理 1,000円より
- 新品仕上げ 2,000円より
- 石留め 2,000円より

腕時計お直し

- 腕時計電池交換 500円より
 - 分解掃除 (オーバーホール)
- はご相談ください。

ピアスお直し

- イヤリングからピアスへ
 - 簡単リフォーム 5,000円より
 - ネックレスお直し
 - 切れたネックレスお直し 500円より
 - ネックレス系替え 1,000円より
 - 真珠ネックレス伸ばし (珠足し)
- 3,000円より


保存版!!
大切な指輪のもしも
のときのために!!

お見積り無料!!

金・プラチナをお売り下さい。

- ※地金の査定・鑑定無料で承ります。
- ※ご来店の際はご本人様とわかるもの (運転免許証又は保険証) をお持ちください。

買取の計算式: 当日地金買取相場 × 重量 × 純度 × 減り × 精錬手数料



宝石・貴金属
作って、直せる、宝石屋さん。

じゅえりーいはら

東大阪市足代1-21-5
布施の戎っさん入り口角
電話06-6721-2508

0120-956-115
(木曜定休日)