

お誕生日ケーキ!! スゴイ!!

ハイライト

- ① 4年ぶりの再会!!
- ② 手作り!!池田さんと編集長の
オリジナルじゅえりー開発秘話!!
- ③ 当選者発表!!お年玉!!プレゼントクイズ!!
- ④ お誕生日おめでとう!!
- ⑤ あんな話こんな話・・・マッテまーす!!
「ペン持って書いてポストに入れるだけ!!」
- ⑥ こちらジュエリー通信編集部!!




アイスホーム森川社長
みちゃんお祝い熱心です

こんにちはじゅえりーいはらの井原一成です。先日、私がい
つもいろんなこと教えてもらっている、長瀬のアイスホーム
の森川社長のお誕生日を勉強会のメンバー12人で祝いました。
社長だけに内緒で飲みに行くところに先回りしていきなりのお
誕生日でびっくりしつつもとても喜んでもらいました。その時
に小阪のフランクスって言うケーキ屋さんで作ってもらったの
がマンションの絵を描いてもらったオーダーメイドケーキ。こ
れはスゴク楽しくっておもしろかったです。それでは今月もカ
ンバルゾー!!

④ 4年ぶりの再会


こんにちは。じゅえりーいはらの井原一成です。
みなさんも各マスコミ報道によりご存知かもしれませ
が、道頓堀で真珠を育てることが出来るのです。イケチョウ貝
という貝で、この貝は1日に200リットルもの水を浄化する能
力を持っていると言われています。今を去ること4年前、毎年
出ている淀川市民マラソンの時に持って帰ったパンフレットに
「大阪ジョウカ物語」(真珠貝で川をきれいにする運動の総称)
のことが書かれており、すぐさま申し込んだわけでござい
ます。それから4年、子供も大きくなり体重も少し増えまし
た(笑)。真珠の事など忘れ去っていたある日、開貝式の通知ハ
がキが届きました。

ちんぷいぷい
角瀬さんの
イケチョウ貝



ちんぷいぷい
なみさんの
イケチョウ貝

こんなアタ
入れ24年同
川で育ちました



次のページも見てください! ➡

4年ぶりの再会

その日はどうしても私自身が行く事が出来ず、じゅえりー通信/日編集員、井原有美(嫁さん)とみづきちゃんに現場に急行してもらいました。現場は中之島の大阪市役所南側でした。当日は、2月にしては暖かい日でした。結構たくさんの方が集まっています、ホントに偶然なのですが現場にはじゅえりーいはらと一緒に仕事をしているデザイナーの池田さんも来てました。知ってる人も知らない人もタワシ貸して〜とか、バケツ貸して〜とか和気会々とした雰囲気なものでした。



とうとう4年振りの再会です。4年間も水をきれいにしながら、真珠を育ててきた貝と御対面です。貝はずっしりと重く、ヘドロがびっしり付いてて臭いのなんの。係りの人にタワシを借りて、バケツの中で貝をみがいても、みがいても、なかなかキレイになりません。その飛沫で白いダウンジャケットが水玉模様になってしまいました。5分位経ってようやくキレイになってきました。



ようやく貝を開ける作業です。食事前のナイフを使って貝を開けます。まず、貝の合わせ目にナイフをかシッとさし込み、一気にグルッとナイフを貝全体をこじる様に貝を開けるのです。そうしないと貝が閉じてしまつて貝を叩き割らないと貝が開かなくなってしまうらしいんです。ジャ〜ん開きました。



次のページも見よ! →

4年ぶりの再会


貝の中はこんなのです。ちょうどあの「カキ」を塩辛にしたような感じと言いましょか？貝柱はすごく大きいです。隣のおばちゃんが「これ、食べれるんですか？」と、係りの人に聞くと「食べられません！！」と、怒ったように言われてました。食べる時きっと怖い事になるでしょうネ。貝の身の中になにやら手にあたるものが・・・



じゃ～ん。真珠が出てきました。出るは、出るは大ききさこそちょうど小ぶりのピーナッツぐらいの大ききさでしょうか？8個も出てきました。スゲー！！出てきたそのまんまでは、くすんでパツとしないのですが出てきた真珠を手のひらにのせて、少量の塩でもみます。すると、見違えるように真珠の光輝が出てきました！！これはサービスにも応用できるかもしれない！感動～～！！主催者は言ってます。イケチョウ貝の入植だけで大阪の河川浄化ができるとは考えていません。この活動を通じてみんなの水質浄化に対する意識が高められたらなあ。と

できあがったイケチョウ貝はじゅえりーいはらに展示してありますので見に来てくださいね！！

●当選者発表!!お年玉!! プレゼントクイズ!!



できあがった真玉朱
(非売品です)

おめでとうございます!!

おかげさまで応募総数なんと56通!!すごくウレシイ!!今年のクイズはむつかしかったよ～!!!という声もありましたが、当たらなかつた人はごめんなさ～い。当選者発表です!!太っ腹の富生ちゃん。ま、エエヤンということで13本の当たりがなぜか14本になってしまいました～。今年は幼稚園帰りのキャンペーンガールみづきちゃんに(井原一成の娘)ハガキをひいてもらいました!

1万円 東成区 上田乃里子様

次のページも見えぬ!!!!

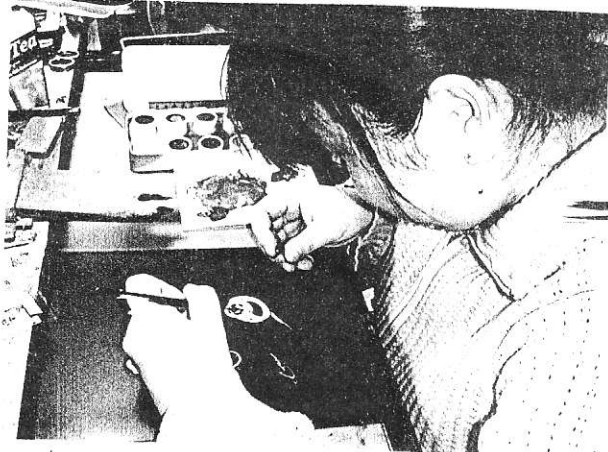
5千円 八尾市 竹中昭子様 東大阪市 米田一子様

1千円 生野区 江山万里子様 東大阪市 筒井和詠様


東大阪市 西田和代様 東大阪市 葭谷忍様 東大阪市 吉澤淑子様
八尾市 植地勝子様 八尾市 横井光子様 城東区 野村美保様
東大阪市 吉川勝子様 生野区 音谷知恵様 東大阪市 叶憲子様

◎手作り！！池田さんと編集長の オリジナルジュエリー開発秘話

一緒に開貝式に行った池田さんなのですが、実は、受験の予備校の同級生だったらしいのです。なんと不思議な縁でして、その後、技稜会という宝石職人の組合で再会し、池田さんは、僕のことを憶えていてくれました。僕は忘れていました。ゴメンナサイ池田さん。それで、今年に入ってから池田さんと一緒になって新しい指輪のデザイン開発などをしているのです。

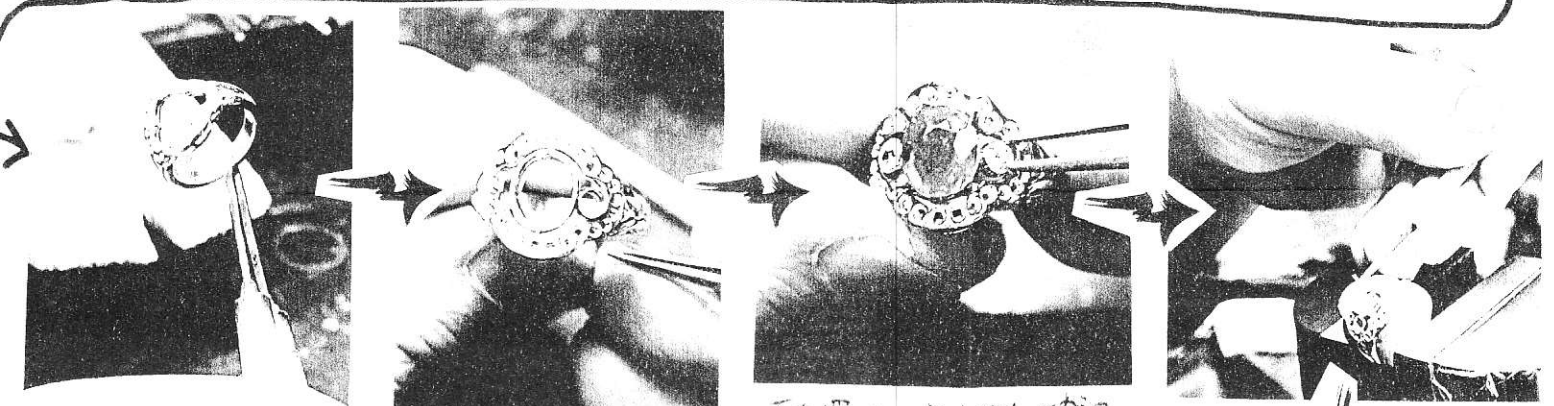


真鍮板にデザイン画を描く池田さん



出来上がったデザイン画

カラーのキラシの池田さんの写真のまわりの4点は、共同して作ったものです。ちよっと変わった、ちよっと違う、ちよっといいもの。なおかつなるべくお安く商品を作っていきますのでこれからもよろしくお願ひします。ここに載せるのはルビーのデザインと製作風景なのです。



指輪の土台を作ります

石を留めるための石座を作っているところ

石を置いてバランスを確認しています

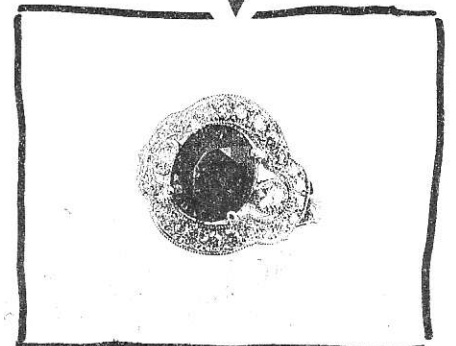
手前の留めたい部分を

ルビーを2から中の石留めします



白黒のかわいらしい
のカラーリングを
見て下さいな。

出来上がり！！



宝石の川柳大募集!!

宝石にまつわる川柳を募集しております。

お客様の声に書いてFAXでも、お葉書でも、電話でもEメールでもOKで～す。じゅえりー通信に掲載させていただきます～す。

もれなく血液を浄化し体調を整えるといわれる天然石ヘマタイトの指輪&腕時計電池交換券プレゼントで～す♪

●あんな話こんな話マッテまーす!!

ジュエリーの事ならとりあえずワタクシメにご相談ください!

わからなかったら勉強してからお答えします。

疑問、質問、難問、珍問、今すぐ電話!!

通話無料フリーダイヤル **0120-956-115**

にお電話ください。

井原一成はいてますか～?とお電話ください。

それと、同封の返信用無料ハガキでどなた様にもお気軽にお便りいただけるように工夫しました。切手はいりません。

プリントに

"ペン持って書いてポストに入れるだけ"

で～す。よろしくおねがいしま～す!

もちろん今までどうりFAXもEメール、電話も大歓迎です。

24時間受付FAX **050-3900-1290**

24時間受付メール **k-issei@hct.zaq.ne.jp**

富生ちゃんメール **tomiocyan@hct.zaq.ne.jp**

ホームページ **www.hct.zaq.ne.jp/ihara/**

マッテま～す。

●お誕生日をお知らせくださ～い!

時々「お客様の声ハガキの下にお誕生日を書く欄があるけどなにかあるの?」とお問い合わせをいただきます。そうです! 事前にお知らせいただきますといいことがあるんですヨ! ですからお誕生日をご連絡いただいてない方がおられましたらぜひじゅえりーいはらまでお知らせください。

●こちらジュエリー通信編集部!!

じゅえりー通信編集部の面々で～す。

トミオちゃんです。今年の冬は寒かったですね。やっと春が来ました。春と言えば桜!! ミナサマはどこでお花見しましたか??



富生ちゃん
(井原富生)
しし座O型

夙川に花見に行きました。あんまり花がきれいだったもんで苦楽園口まで2往復もしてしまいました。



編集長
(井原一成)
みずがめ座
A型

桜の名所といえばなんといっても長瀬川! 朝ジョギングをしながらのお花見さわやかな気分でした。長瀬川のカモとアヒルの仲のいいツガイ?っておかしな組み合わせですね。



松永
みずがめ座
O型

私の自宅の裏には百人一首でも詠まれた桜の名所三室山があり、これからは毎日お花見気分です。



みづがめ座

とみおちゃんハガキ



じゅえりーいはらQRコード

↑ハガキ電話
ご予約
ホームページ
見るといいです

ありがとうございます。

じゅえりーいはらです。



ありがとうございます。

じゅえりーいはらです。

お客様からお預かりしました
 ジュエリーは、ほぼ井原一成
 が当店にて真心を持って修理
 加互させていただきます。→
 じゅえりーいはらはお客様
 のジュエリーライフを応援し
 ま～す!!

こんな修理はやってもらえ
 るのかしら?あなたの宝石のお
 悩みをご相談下さい。まずは
 お気軽にお電話下さいネ。

今すぐ 0120-956-115



指輪お直し

- 指輪サイズ直し 1,000円より
- 指輪ロー付け修理 1,000円より
- 新品仕上げ 2,000円より
- 石留め 2,000円より

ネックレスお直し

- チェーン丸管交換 500円
- 引輪・プレート交換 1,500円
- チェーンロー付け 1,500円
- ネックレス糸替え 1,000円より
- 象牙ネックレス漂白 4,000円より
- パール珠足し 3,000円より

ピアス・イヤリング

お直し

- ピアス加工 5,000円より
- イヤリング加工 7,000円より

腕時計お直し

保存版!!
 大切な指輪のもしもの
 のどきのために!!

- 腕時計電池交換 500円
 - コマ足し・外し 500円
 - ガラス交換 3,000円より
 - リユーズ修理 3,000円より
 - 分解掃除 (オーバーホール)
- はご相談ください。

金・プラチナをお売り下さい。

※地金の査定・鑑定無料で承ります。
 ※ご来店の際はご本人様とわかるもの
 (運転免許証又は保険証)をお持ちください。

買取り計算式: 当日地金買取相場 × 重量 × 純度 × 減り × 精錬手数料

宝石・貴金属

作って、直せる、宝石屋さん。

じゅえりーいはら

東大阪市足代1-21-5
 布施の戎っさん入り口角
 電話06-6721-2508

0120-956-115
 (木曜定休日)

ありがとうございます。

じゅえりーいはらです。

ありがとうございます。

じゅえりーいはらです。

ありがとうございます。
 じゅえりーいはらです。
 ありがとうございます。
 じゅえりーいはらです。
 ありがとうございます。
 じゅえりーいはらです。
 ありがとうございます。
 じゅえりーいはらです。