

じゃえりー通信 147号 令和3年8月

マルチメディアタワ君



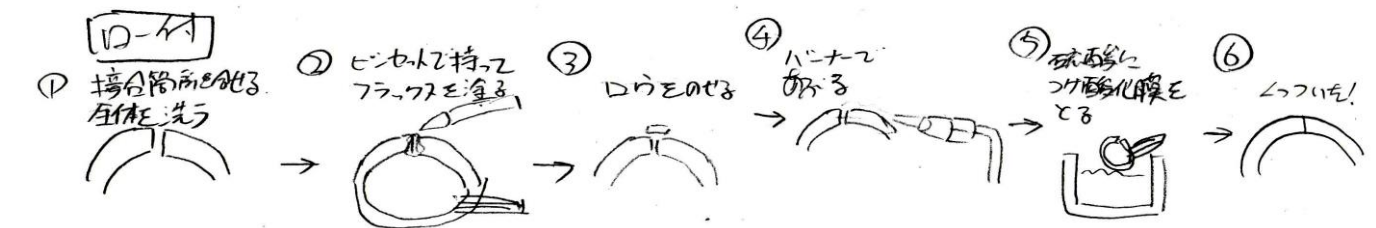
- レーザー溶接機を導入しました。
- 最果てグレルメの旅。
- こんなお仕事させていただきました
- お誕生日おめでとう！！
- あんな話こんな話。待ってまーす！

こんにちは、じゃえりー通信編集長の井原一成です。この度はとみおちゃんの入院で皆さまにご心配をおかけしております。本人は初めての入院でビビっておりますが、一生のうち一回も入院しない人は少ないので大丈夫でしょう。8月23日から入院し24日に手術で2週間ほどの入院の予定でございます。それでは今月も張り切っていきましょう！！

● レーザー溶接機を導入しました。

レーザー溶接機とは、ナンジャラホイとおっしゃるお客さまがほとんどだと思いますが、狙ったところにレーザービームを発射し、ピンポイントで溶接することができる溶接機なのです。

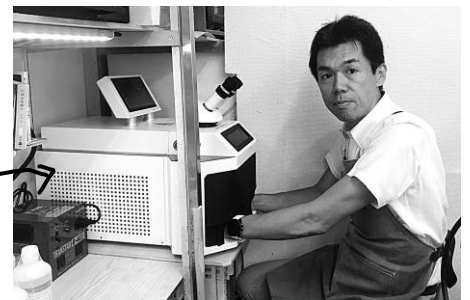
精度も0.1mm単位で、広さ、深さ、時間を制御できる、まさに夢の機械なのです。ですが、あまりピンとこないかもしれませんね。ヨメさんにレーザー溶接機というすごい機械を買っちゃったと言ったら、「へ～それでどんな変わった指輪が作れるの？」と聞かれたので、あんなほどと思いました。なので、ジュエリーを接合する方法の「ロー付け」と「レーザー」の違いを絵で書いてみました。



指輪に対するストレスが激減する。

指輪、宝石が受けるストレスが
 大幅に少ない。
 熱、酸化によるストレス
 レーザー溶接による

価格は
 中古車1台分
 くらい



ちよとドヤ顔

●レーザー溶接機を導入しました。

ヤケドしちゃうぜ!

従来の溶接はロー付けという方法で、「ピンセットで持って」バーナー（火）で指輪に熱をかけ、接合したい指輪よりも少し融点の低い地金を溶かして接合する隙間に流し込んで接合する方法でした。この方法では指輪全体に熱が伝わるので、長年の経験で絶妙な火加減を習得しないと、石が傷んだり指輪が解けたり汚れが焦げ付いたりするものでした。

レーザーだと「手で持って」ピンポイントで接合できるので熱に弱い宝石の近くでも優しく接合できてしまうのです。接合したいところにピンポイントに熱を集中させて接合するので、石のすぐ横でも接合できます。そして、石を留めてある爪が摩耗したときにも、金を盛ったりして修理することができる、すごい道具なのです。金を盛るという発想もロー付けではあまりなく、レーザーならではの技法といえます。そう、新しい道具は考え方、発想が変わるので必要なのです。考え方が変わるとレーザーならではのロー付けでは出来なかったデザインにつながっていきます。ただ、ロー付けはロー付けの良さがあります。接合面にローを流し込むので面で接合できます。レーザーでは点をつなげた線で接合しますので強度はロー付けのほうが高い場合が多いです。が、道具のひとつとして適材適所に用いてお客さまのお役に立てればと考えております。

●最果てグルメの旅。

こんにちは、じゅえりー通信編集長の井原一成です。

少し早めの夏休みをいただきまして、7月28~30日、日本最北端の地「宗谷岬」に行ってきました。私は遠くに行きたくなります。地図を見て陸地の端っこに行きたくなります。それ以上進めなくなるところまで行くとちょっと「ほっ」とします。四国の4隅は一人で行きました。

能登半島の先っちょも行きました。地の果て感のある先っちょに行くのが大好きです。

関空から千歳で乗り換えかがみ稚内空港まで行きまして、そこからレンタカーで行きました。泊まる

のは持参したテントで泊まりました。3日間ともいいお天気

でした。まず向かうのは最北端の地、宗谷岬への空の青、海

の青がとっても美しかった。そして泊まったのは、オホーツク海を1時間半ほど南下したところにあるクッチャロ湖のキ

ャンプ場の 1泊1人400円。



●最果てグルメの旅

クッチャロ湖は白鳥が飛来する湿原として有名で、湖なので波が穏やか。沈みゆく夕日を見ながら飲むビールは最高でございました。



ソチ用暑かた!!

しかし、良いことばかりではございません。日頃、大変物質的に豊かで、物価の安い東大阪で住んでいるのが当たり前の私達でした。

晩御飯は現地、浜頓別町のスーパーで買うわけなのです。行く道中一本道を80キロ程度で走ります。行けども左は海。右は草地。何もなさか減に「ここではボクは食うて行けないな」と思っ

ながら走ります。飛行機で行くキャンプなので、持ち物も最低限、テントと湯沸かしと着替え程度です。車で行くキャンプのようなわけにはとてもいきません。現地のスーパーでおそうざいでも食べよかと買いに行きました。クッチャロ湖は浜頓別町というところがありまして、その街にはほぼ1軒しかスーパーがありません。

スーパーに行くと、生活が見えます。行って驚いたのが塩。1袋25キロの塩がどでんと売ってました。大阪ではそんなものは見たことがありません。おすしが食べたかったのですが、10カン1260円もしてあまりおいしそうではありませんでしたので1日目は一番手堅い日清カップラーメンシーフード味、2日目はカレー味を食べました。150円ほどと値段は大阪と、そんなに変わらなかったの



スキューでもキャンプでも便利な湯沸し器

に変わらなかったの、北の果てで2晩ともカップラーメンを食べてすごしました。


あめども 使える。ほんまはあかんや



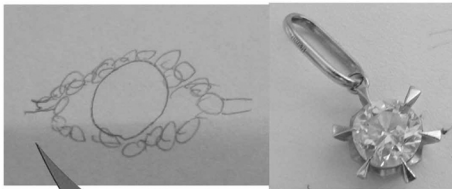
カレー味を食べるコメ様



最北めっかない



● こんなお仕事させていただきました！




25828

ギンザシ、クアヒカモならんじやつ子
最先端のデザインに
リフォームさせていただきます。



26065

セイ、ズにフウケナをしっかりと
ずらし、美しい指輪にリフォーム




25704

お母様の思い出の指輪を
海の指輪にリフォーム



お母様のかたづけを
豪華にリ

25546




26152

指から抜けかかっショーマの指輪を
修理とセレクトをさせていただきます。



26013

指輪をつぶす、ズに東京から
ご来店いただきまして。



25937

3石のダイヤを指輪から
フウケナにリフォーム
キタリフォーム



25940

おいんをミニマムなデザインに




25557

古いリングを使いやすくスタイリッシュな
デザインにリフォームさせていただきます。



25869

多数石の心臓のダイヤを
こぼれるダイヤリングにリフォーム



26042

フウケナをリングを18金
イエローゴールドにリフォーム



角のダイヤをリフォーム
腕にフィットするデザインに

25476

● あんな話こんな話マッテまーす!!

お客様の声をお聞かせ下さい。じゅえりー通信を読んだ感想や宝石に関するご質問、こうしたらじゅえりーいはらはもっとよくなるよ、こんなことがあって嬉しかった!!とか、ささいなことが嬉しいのです!

同封の返信用無料ハガキでどなた様にもお気軽にお便りいただけるように工夫しました。切手はいりません。ホントにペン持って書いてポストに入れるだけで～す。よろしくおねがいしま～す!

もちろん今までどおりFAXもEメールも、電話も大歓迎です。

24時間受付FAX **06-6721-2538**

24時間受付メール **toiawase@j-ihara.jp**

ホームページ **www.j-ihara.jp**

LINE(ライン)

フェイスブック www.facebook.com/jewelryihara/

LINE(ライン)でも受付できるようになりました!!

マッテマ～す。



QRコードでLINEの友だちを追加



● 宝石の川柳大募集!!

宝石にまつわる川柳を募集しております。

お客様の声ハガキに書いてもFAXも、EメールでもOkで～す。

じゅえりー通信に掲載させていただきます。


今月はお年玉プレゼント企画で～す♪

● お誕生日をお知らせくださ～い!

時々「お客様の声ハガキの下にお誕生日を書く欄があるけどなにかあるの?」とお問い合わせをいただきます。そうです!事前にお知らせいただきますといいことがあるんですヨ!ですからお誕生日をご連絡いただいてない方がおられましたら、ぜひじゅえりーいはらまでお知らせください。

● こちらじゅえりー通信編集部!!

じゅえりー通信編集部の面々で～す。トミオちゃんです。今年の夏はとびきり暑い!!夏バテなどされていませんか?みなさまどのように対策されていますか?



富生ちゃん
(井原富生)
しし座O型

8月23日日赤入院8月24日手術、入院期間2週間、肌着どっさり持って避暑と休養に行ってきます。初めての長期休暇を楽しめます。



編集長
(井原一成)
みずがめ座
A型

私の健康法はなんと言っても朝走ること。俊徳道から久宝寺公園往復します。昨日は大阪も39℃だったそうで今晚は王将の持ち帰り餃子を食べようかなあ。