



2才の娘みつきちゃん。

ハイライト


- 実録!!腕時計の電池交換ってどうやってすんの??
- 暴露!こっそり話すブランドじゅえりーの裏話
- 今月の!いいこと!新しいこと!新スタッフ紹介!!
- 職人の超こだわりリフォーム
- 今月のお客様の声大公開!!!
- 宝石の川柳大公開&大募集!!
- おいし〜いのお店のご紹介!!
- お誕生日おめでとう!!
- あんな話こんな話 マッテまーす!!

「ペン持って書いてポストに入れるだけ」

●こんにちわ!!じゅえりーいはらの井原一成です。阪神タイガース優勝おめでとう!!とうとう優勝しましたね。前回優勝した時は私は小学生小学校6年生でした。伊勢志摩の修学旅行の宿で級友たちと大盛り上がりしながら優勝の試合を観ていたのを憶えています。あれから18年。長かったようなあっという間のような。ウチのみづきも、もう2歳子供の成長ってあっという間ですね。ハ〜イ!!今月も木の葉を巻き上げ!!張り切っていきましょう!!!

●実録!!腕時計の電池交換ってどうやってすんの??

今月はジュエリー通信をご購読のお客様だけ特別にいつもごひいきの感謝を込めて腕時計の電池交換券を同封させていただきました。そんなことならいっそのこと電池交換のしかたもついでに公開ちゃいます。そんなに難しいことではございません。その気になればちょっと器用な方なら出来てしまいます。ただ、機械によって電池の種類がまちまちで30種類以上!!あってやっぱりむづかしいかもしれません。



この時計を電池交換します。

まず、うらぶたを「こじあけ」という時計専門工具でその名のとおりにこじ開けます。

開けているのは富生ちゃんです。

富生ちゃんです。



次ページ
もごらん
下さい。 →

宝石・貴金属
作って、直せる、宝石屋さん。

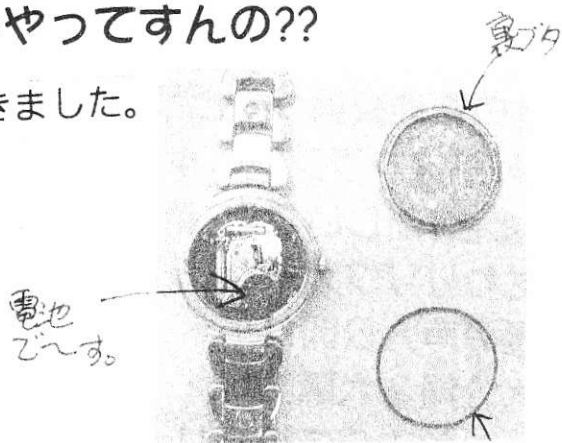
じゅえりーいはら

東大阪市足代1-21-5
布施の戎っさん入り口角

TEL 06-6721-2508
(木曜定休日)

●実録!!腕時計の電池交換つてどうやってすんの??

ハイ開きました。




時計の中ってこんなになってます。

右下のまるいのが電池なんです。ちっちゃいところにたくさんの部品が入ってます。電池を入れ替えまして水がはいらないようにパッキンにシリコングリスを塗ります。

うらぶたのパッキンは簡単に交換できますが、リュースのパッキンは分解掃除でもしない限りは交換しないので、いくら防水の時計とはいえ買ってから3~4年以上たつ時計は出来るだけ水につけないほうがいいと思います。

最後にうらぶたを閉めて正常に動いているかテスターでチェックします。ちゃんと動いているように見えてもテスターで異常が発見される場合もあります。

電池交換のまようは、ホームページ上でもご紹介しております。ホームページも見てください。おしまい。



宝石川柳

40年 ダイヤに負けずに 輝く心
なつかしき 友の顔かお わかるかなあ...?

U様の 輝く心と 輝く笑顔 (とみお)
東大阪市渋川町 U様

御祝いに はめて出ようと 手にしてびつくり
はまらない

思い出の結婚指輪 はまらないけど 直せない

模様変へ 出して見たけど 思い出多く 又しまい

着物着て サファイアはめて 光輝く 披露宴

記念日に 買ってくれる人 空で輝く 星となり

あつしもね 空で輝く 星といわれたい (とみお)
東大阪市荒川 加藤様

誕生日は オパールなのよと 夫に言い

ダイヤ好き! ルビーもヒスイも サファイヤも

ダイヤ好き 嫁に言われて 死んだフリ (とみお)
東大阪市足代 S様

夏すぎて 秋をけとばす 残暑かな

昼すぎて 息子けとばす 昼寝かな (とみお)
東成区 東小橋 三輪様

次ページもごらんください

●大暴露!!こっそり話すブランドジュエリーの裏話!

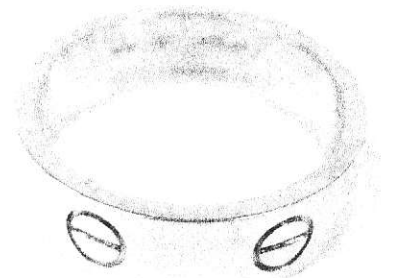
9月28日「技稜会」という大阪の貴金属加工職人さんの組合の勉強会で13年間カルティエに勤められ現在はブシュロン博多の教育マネージャーの山崎博先生にカルティエの裏話などを公演していただいたのでした。山崎先生はカルティエ神戸大丸店店長をされてた方で大変勉強熱心な方でした

カルティエは1847年創業のジュエリー界の老舗中の老舗知らない人を探すほうが難しいかもしれません。先生がおしゃるには、カルティエは宣伝広告がとても上手で、宣伝が上手だから、ほかのブランド（ブシュロン、バンクリフなど）より知名度が高いんだそうです。どのような宣伝かといいますと〜王妃を作ったのはカルティエなんやで〜とかまあ日本で言いましたらミキモトさんのように皇族貴族の方々と上手にお付き合いして買っていた上にもうひとつ宣伝させていただくのがうまいんだそうです。




←ラブリング
ロミちゃん
アムロちゃん

カルティエ
ラブリング
→



ここの話・・・ブシュロン、バンクリフ、カルティエ、ティファニーなどのたいがいの有名ブランドは、パリ、ロンドン、ニューヨークに工房を持つのですがここで作られているのはごく一部のハイジュエリー（何千万円もする高価なジュエリー）だけで商品の80%はタイの外部委託工場にいるんなブランドのジュエリーが作られているそうです。たとえばカルティエでは神戸大丸だけでアムロちゃんが着けて有名なラブリングが1月200本売れたそうです全世界で月産5万本!!!コレをヨーロッパの狭い工房で作るのはとても無理なんだそうです。この事実がタイ王室の耳に入りカルティエは王室ご用達の資格を取り上げられてしまったとか……。とはいっても、理想を求め物づくりに忠実なカルティエっていうブランドは私は結構好きです。ブランドっていても価値判断の基準のひとつであってそれがすべてじゃありませんし、やはりお買い物ときの「女性の感」に勝る判断はないんじゃないかなと思います。最後に山崎先生はブランドジュエリーは質と値段がかみ合ってるかどうか吟味してからお買い上げください。と仰っておられました。



→
次のページもどうぞ

●今月！のいいこと!!新しいこと!新スタッフ紹介


先々月からじゅえりーいはらの仲間に加わった大倉野 芳ちゃんです。腕時計電池交換やネックレスの糸替え、デジカメ撮影、パソコン入力、ニュースレター印刷など女性にかかわらずめっぽう機械に強い！

出来る出来ないにかかわらずなんでも積極的に取り組んでくれる強い味方です。ミナサマお気軽に声をかけてあげてくださいね!!よろしくおねがいしま〜す。写真はのせないで下さいと言われちゃった。そりゃんか!!!

●職人の超こざわりリフォーム

じゅえりーいはらのホームページを見てご来店いただきました奈良県の上田様に超こざわりジュエリー（誰が名づけたんやろ?）を作らせていただきました。カラー面にも写真載ってます。上田様のお嬢様の1歳の誕生日の記念に作らせていただいたのがこんなペンダントで〜す。こんな風に作ってネ書いていただいたメモがとてもわかりやすく作りやすかったです。**ありがとうございます!!**

出来上がり!!
ジャン!



昨日お電話致しました上田です。

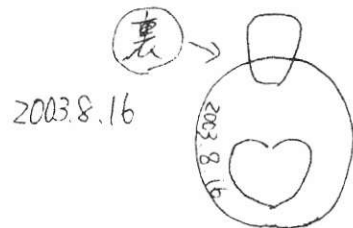
できれば8/16日に...

娘の誕生日に間に合わせたいので、どうしても8/16日に

お願いできたいでしょうか...

デザインは同封したペンダントトップと形、大きさは一緒でお願いします。

また、ペリドット(8月の誕生石)を1粒入れて下さい



ロゴも上記の様にに入れて下さい

ロゴ数は外すことができますか?

至急でお願いしますが、宜しくお願いします

ご案内差し上げていた商品総額100億円のジュエリーの祭典は準備不足で参加出来ませんでした。スンマセン。来年はちゃんとしたと思いますよろしくお願ひします。井原一成

次のページもご覧下さい。四時

●おいしいお店のご紹介!!

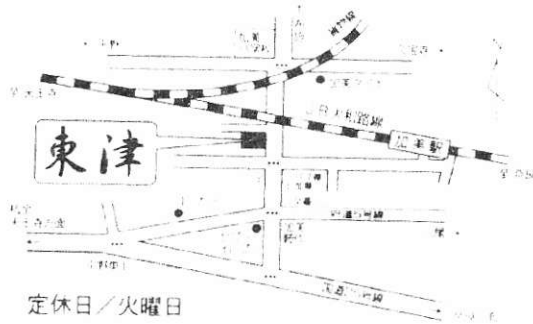
いつも懇意にいただいている富村さんのお店「東津」さんです。
すこし肌寒くなってきた今日このごろ。なんかすこし疲れちゃったなんて感じた時たまに食べるのが元気のもと東津さんの焼肉です。

ジュウジュウとお肉を食べながら飲む生ビールは最高!!

私のフルマラソンのエネルギー源かも知れません。

これから年末!!景気も底離れ!!焼肉食べて元気にがんばりましょう!!

「東津」さんへは岸田堂交差点を南へ踏み切りをふたつ越えたところ
右側のピンクのレンガのかわいいお店です。駐車場ありカードOK!!



大阪市平野区加美西1-5-9 06-6795-0905

富村さんと丹原さんのショット!!

●おでかけ情報!

ブランドジュエリーの裏話をしてくださった山崎先生も絶賛のアンティークジュエリーの展覧会が京都であります。私も絶対行きます!!ヨーロッパジュエリーの400年展秋の京都は風情があっていいものです。

『美術館「えき」KYOTO』「ヨーロッパ・ジュエリーの400年展」

●開催期間

平成15年10月25日～11月30日

●発売期間

平成15年9月15日～11月30日

●会場/JR京都駅ビル

※開館時間

10:00～19:30 最終日は17:00閉館

※会期中無休

◆交通◆

JR京都線「京都駅」下車すぐ



ヨーロッパのジュエリーの魅力を網羅した世界初の展覧会。16世紀から20世紀前半までの各時代を代表する歴史的な逸品258点、ヨーロッパの美術館・貴族家をはじめ、カルティエ・ショーメなどの有名宝石店の貴重なコレクションを一堂に展覧します。

■おねだん

一般 800円

高・大生 600円

小・中生 400円



●あんな話こんな話マッテまーす!!

宝石の川柳大募集!!

宝石にまつわる川柳を募集しております。
お客様の声に書いてFAXでも、お葉書でも、電話
でもEメールでもOKで～す。じゅえりー通信に掲
載させていただきま～す。
もれなく天然石メノウの指輪プレゼントで～す♪



編集後記

とうとうマラソンまで一ヶ月あまり。トレーニングで大阪城公園を6周ハーフマラソンを走ってきました。久しぶりに長い距離を走ると、結構苦しいものです。そういうときどういうわけか中学時代の野球部でのランニングのときの掛け声をつぶやきながら走ってます。なんでなんやろなあ？

ジュエリーの事ならとりあえずワタクシメにご相談ください!

わからなかったら勉強してからお答えします。

疑問、質問、難問、珍問、今すぐ電話!!

06-6721-2508にお電話ください。

井原一成はいてますか～?とお電話ください。

それと、同封の返信用無料ハガキでどなた様にもお気軽にお便りいただけるように工夫しました。切手はいりません。

ホントに

『ペン持って 書いてポストに 入れるだけ』

で～す。よろしくおねがいしま～す!

もちろん今までどうりFAXもEメール、電話も大歓迎です。

24時間受付FAX06-6721-2508

24時間受付メール

k-issei@mud.biglobe.ne.jp

マッテマ～す。



宝石・貴金属

作って、直せる、宝石屋さん。

じゅえりー いはら

東大阪市足代1-21-5
布施の戎っさん入り口角

TEL 06-6721-2508

(木曜定休日)


緊急!! ダイヤモンドは永遠の輝き あの頃の思い出を指輪とともに よみがえらせませんか?

若かりし頃ご主人様から贈られた思い出のいっぱい詰まった婚約リング
せっかくのダイヤモンドダンスの中で眠ったまま・・・なんてことありま
せんか?もしそうだとしたら、そんなもったいないことはありません。

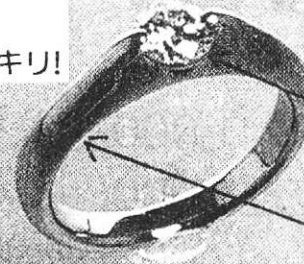
しかも婚約リングで使われていたダイヤモンドの7割がVSクラス以上の
高品質ダイヤモンド現在の価値でも0.5カラットで約50万円以上!!それだ
けの思い出のいっぱい詰まった宝物が奥様のダンスの奥で眠っているのです。

その価値美しいあるダイヤモンドを最新のデザインの使いやすい枠に
リフォームすることによって思い出とともにキラキラの新品のように甦る
のをご存知ですか?

思い出の
ダイヤモンド



プラチナ
0.5カラット
50,000円ポッキリ!



ダイヤモンドの
光を最大に
生かす
デザイン

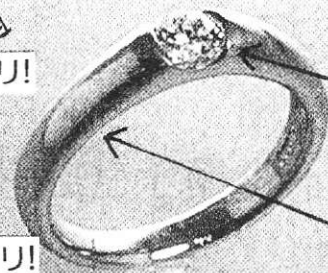
しっかりした腕
つらさを
たっぷり
使いました。

しっかり6本爪
ダイヤモンドを
カンチリ留め。
安心デザイン



プラチナ
0.3カラット
50,000円ポッキリ!

プラチナ
1カラット
メレダイヤ
0.2カラット
100,000円ポッキリ!



ニット
ストッキングにも
引かからず
かき込み留め

しっかり肉厚
タッパリつらさを
使いました。

より一層ダイヤモンドを
引き立たせるメレダイヤ
しっかりした腕
つらさをたっぷり
使いました。

今回0.3カラット0.5カラット1.0カラットの思い出のつまった立爪の
ダイヤモンドをお持ちの奥様に限り特別提供させていただきます。

現在プラチナ相場急騰につきこのお値段でご提供できるのが在庫かぎり
かも知れません。各3本づつのご提供になります。お急ぎください。

今すぐ!!お電話ください! **ご予約電話&FAX06-6721-2508**

切り取り線

おところ			
お名前	様		
お電話 番号	ダイヤモンド のカラット数	カラット	

お客様からお預かりしました
 ジュエリーは当店にて真
 心を持って修理加工させて
 いただきます。じゅえりー
 いはらはお客様のジュエリ
 ーライフを応援します!!

相談見積もり無料!!
**お気軽にお問い合わせくだ
 さい!!今すぐ!!**
お電話ください!!

06-6721-2508

指輪お直し




- 指輪サイズ直し 1,000円より
- 指輪ロー付け修理 1,000円より
- 新品仕上げ 2,000円より
- 石留め 2,000円より

ネックレスお直し



- チェーン丸管交換 500円
- 引輪・プレート交換 1,500円
- チェーンロー付け 1,500円
- ネックレス糸替え 1,000円より
- 象牙ネックレス漂白 4,000円より
- パール珠足し 3,000円より



**ピアス・イヤリング
お直し**

- ピアス加工 5,000円より
- イヤリング加工 7,000円より

腕時計お直し



- 腕時計電池交換 500円
- コマ足し・外し 300円
- ガラス交換 3,000円より
- リュース修理 3,000円より
- 分解掃除 (オーバーホール)
はご相談ください。

**金・プラチナの不要地金を
現金にて買い受けます。**

※地金の査定・鑑定無料で承ります。
 ※ご来店の際はご本人様とわかるもの
 (運転免許証又は保険証)をお持ちください。

買取り計算式: 当日地金買取相場 × 重量 × 純度 × 減り × 精錬手数料

宝石・貴金属
 作って、直せる、宝石屋さん。

じゅえりーいはら

東大阪市足代1-21-5
 スバルタウン布施南隣

TEL 06-6721-2508

(木曜定休日)