

宝石・貴金属
作って、直せる、宝石屋さん。
じゅえりーいばる
東大阪市定代1-21-5
布施の戎っさん入り口角
電話06-6721-2508
☎0120-956-115
(木曜定休日)



ハイライト

- 手作りリフォームのお話
- おうちでのジュエリーの洗い方。
- お誕生日おめでとう！！
- あんな話こんな話待ってまーす

こんにちは。じゅえりー通信編集長の井原一成です。

6月になったとたん大阪は梅雨入りしました。蒸し暑い日が続きますがいかがお過ごしでしょうか？私の骨折した足の骨のほうはと申しますとおかげさまでちょっといがん^どでる気もしますが多少違和感あるもののほぼ治りました。走っては鍛え、疲労を抜き回復し、また走っては鍛えと一週間のリズムを刻みながら体力を向上させつつ調子を上げ疲れを溜めないように9月の100キロマラソンに向けがんばっております。このところじゅえりー通信は骨折話ばかりでしたので今月はちょっとお仕事の話を書こうと思っております〜♪ということと6月も元気一杯がんばります〜。

● 手作りリフォームのお話

こんにちは。じゅえりー職人の井原一成です。いつもじゅえりー通信を読んでいただきましてありがとうございます。今月は久々にお仕事のお話を書きます。ジュエリーリフォームのお話です。ジュエリーリフォームと言いましてもいくつか方法がありますが、大きく分けて2つあります。ひとつ目は工場で量産する枠を使うリフォーム。立爪などの丸いダイヤ1石のリフォームはこの方法が多い。量産枠だとコピーするように指輪を製作できます。サイズ直しや石留めなどを私どもが行います。量産品なので安く、早く見本どおりに出来

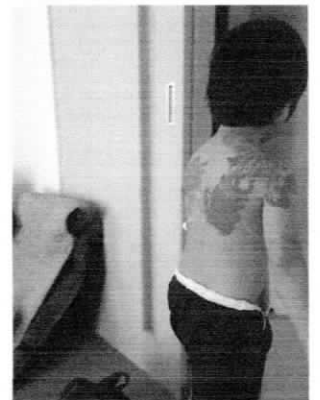
上がります。

わかりやすい!!手に取って覚える簡単リフォーム

じゅえりーいばるリフォーム人気デザインランキング!!

第1位	デザイン性と使いやすさを両立させたスタイリッシュなデザイン	74,000円	Pt0.3ct 出来上り価格
第2位	フォーマルなデザイン高さは立爪の半分使いやすい	63,000円	Pt0.3ct 出来上り価格
第3位	ほどよい重厚感とまったく引っかけからない使いやすい	50,000円	Pt0.3ct 出来上り価格

336本の実物見本をまじとって選べるのでイメージどおりに出来上がります。20秒でお見積り出来ます。



わかりやすい量産枠リフォーム

トニオの孫母の背中紋の具をよけやうたいはるせい / 幼少頃。

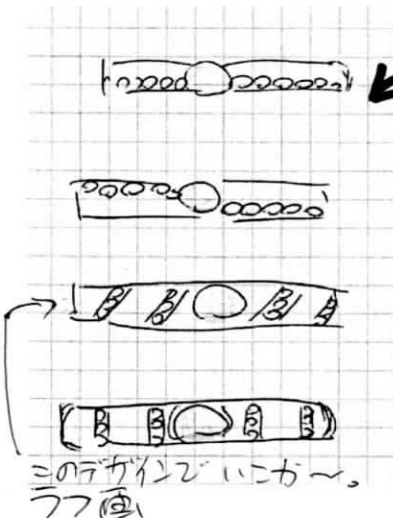
●手作りリフォームのお話

もうひとつが今回お話しする手作りリフォームです。2本、3本の指輪を合わせて豪華に作ったり、憧れの最新ブランドジュエリーを古い立て爪などで作ったり、地金が高い現在メンズリングなど重量級のリングを手持ちの材料で作ったり、手作りジュエリーはお客様の手持ちの材料を使うことによって店頭では売ってない重みのある贅沢な材料をたくさん使ってどこにもないジュエリーを作ることができます。店で売るジュエリーはどうしても売値を考慮して作るのでそこまでたくさんの地金を使うと値札を見ただけで手にとってもらえなくなるので作れないのが現状です。世の中に物が満ち足りた今、世界にたった一つのものを身の回りにあるもので使って人生の節目の記念の物を作りたいというニーズが高まっているように思います。お母さまの宝石はそのままで時代と共に形を変えてジュエリーが受け継がれ行くのは素敵なことですね。

先日、ヒスイのペンダントをネクタイバーに手作りリフォームさせていただいた事例を紹介させていただきます。

当店のことをホームページをご覧になられて堺市からいらしたHさまの事例です。お母さまが気に入って使ってらしたヒスイペンダントを大変お世話になった方へネクタイバーにしてプレゼントしたいとのご依頼でした。


まず、どんな雰囲気にしたいのかが要望を伺います。シンプルにしたいのか宝石を全部使いたいのか、デザインのラフ画を3, 4パターン大まかに書いていきます。



だいたいの方向性が定まりましたら

1) フォーム前

早速でデザイン画を書きます。実寸で書くと長さ、面積、体積が具体化し、重量も計算できます。加工法、石留め方法、個数、部品などが明確になると見積もり



金額がわかります。ここまで速ければ2, 30分でおわかります。そしてデザイン、予算にOK いただけましたら、製作に取り掛かります。

●手作りリフォームのお話



製作中

手作りジュエリーといえども私ひとりで作るのではなくジュエリー製作の中でも餅は餅屋。石留めが上手な職人、鍔が上手な職人。

鑄造の上手な職人。たちがカちからを合わせ分業で製作します。

手作りジュエリーはひとつだけいいから気に入ったもの

を無駄なく希望の物を手に入りたいニーズなのでしょ
ね。お気軽に無料見積もりご相談ください。

最後まで読んでいただきましてありがとうございます。

●おうちでのジュエリーの洗い方。井原一成 **おうちで出来上がり!!**

こんにちは。ジュエリー職人井原一成です。前から気になっていたことなんですが、お客様からジュエリーをお預かりしたときはまず、徹底的に超音波洗浄機「ジーッていうあの機械」で洗います。ジュエリーに潜む危険を探すためです。超音波洗浄機の原理は超音波を液中に照射し衝撃的圧力を発生させ泡が弾けるときの衝撃波で指輪の異物を剥離させる作用を利用して洗浄するので。ややこしい前置きが長くなりましたが、入れ歯洗浄剤で家で指輪がきれいにできないかな? と思っていたのです。しかし! お客様の預かりものの指輪で実験なんてできません。 と思っていたら、ちょうど、ウチのオカン(母)が店に来ました

私:「ちょっと指輪きれいにしたろか?」

オカン:「えっ指輪あるてくれんのん? ええわのなんか気持ち悪い」


私:「ええから貸してくれ!(笑)」

ということで汚れた安全な指輪を調達できました。

商品名は「さわやかコレクト」特に説明書もなく

注意:お口の中に入れてくださいとあるばかりでした。

コップにぬるま湯と「さわやかコレクト」を投入しました。



汚れた指輪

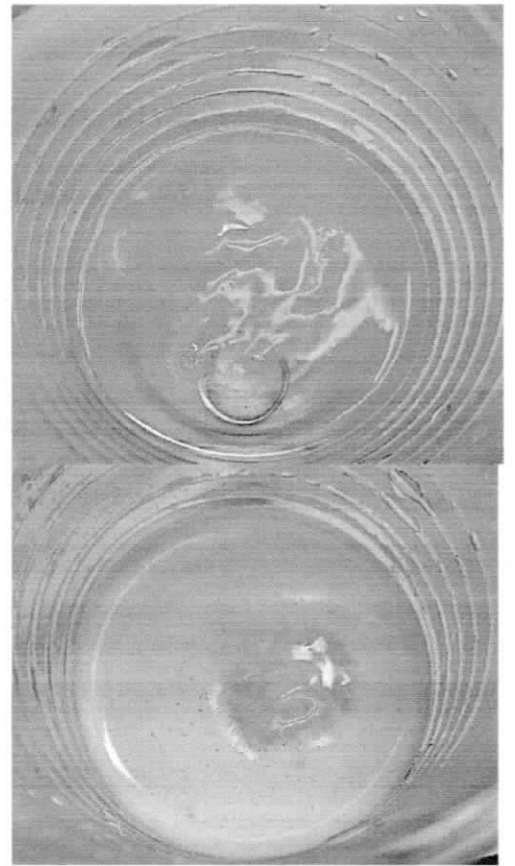
●おうちでのジュエリーの洗い方。。

1分後すごく泡が出てきまして指輪が見えなくなりました。
そして消えて無くなりました！とはなりませんでした。
3分後泡が収まってきました。取り出すとこんな感じです。
しきれいになりました。

家庭ではそのまま一晩置いておけばよりきれいになるでし
よう。

色石、サング、真珠、鱈甲などは入れないほうがいいでしょう。
洗浄力はプロ用超音波洗浄機が5、とすれば家庭用が3、
さわやかコレクトは1.5〜1くらいかなと思います。わから
なければお店に宝石を持ってきてくださいね。きれいにプロ
用道具と知識経験でひかひかにしますよ〜。
最後まで読んでいただきありがとうございます。

↓投入直後



↑1分後



ちよとさかいにちよちよ?



神戸国際宝飾展
ちよさんいすれり手いすれ
見て下さい。



お母さんの家、大きなスヌーピー

● あんな話こんな話マッテまーす!!

お客様の声をお聞かせ下さい。じゅえりー通信を読んだ感想や宝石に関するご質問、こうしたらじゅえりーいはらほっとよくなるよ、こんなことがあって嬉しかった!!とか、ささいなことが嬉しいのです!

同封の返信用無料ハガキでどなた様にもお気軽にお便りいただけるように工夫しました。切手はいりません。

ホントに

ペン持って書いてポストに入れるだけ

で〜す。よろしくおねがいしま〜す!

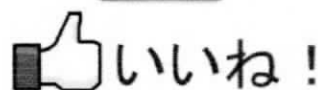
もちろん今までどうりFAXもEメール、電話も大歓迎です。

24時間受付FAX **06-6721-2538**

24時間受付メール **toiawase@j-ihara.jp**

ホームページ **www.j-ihara.jp**

フェイスブック **www.facebook.com/jewelryihara/**
マッテマ〜ス。



● 宝石の川柳大募集!!

宝石にまつわる川柳を募集しております。

お客様の声ハガキに書いてもFAXも、EメールでもOkで〜す。

じゅえりー通信に掲載させていただきます〜す。

今月はお年玉プレゼント企画で〜す♪

じゅえりーいはら

Google 検索

I'm Feeling Lucky

ウェブ全体から検索 日本語のページを検索

● お誕生日をお知らせくださ〜い!

時々「お客様の声ハガキの下にお誕生日を書く欄があるけどなにかあるの?」とお問い合わせをいただきます。そうです! 事前にお知らせいただきますといいことがあるんですヨ! ですからお誕生日をご連絡いただいてない方がおられましたらぜひじゅえりーいはらまでお知らせください。

● こちらじゅえりー通信編集部!!

じゅえりー通信編集部の面々で〜す。

トミオちゃんです。6月入ってすぐの入梅。梅雨明けが待ち遠しいです。



富生ちゃん
(井原富生)
しし座O型

ウォーキングをして
たっぷり汗をかいて
熱めの風呂に使う
汗を出してすっきりした気分
で梅雨を乗り切りましょう。



編集長
(井原一成)
みずがめ座
A型

山の中長距離走をするときは
折り返し点までは天気が
持って欲しいといつも思います。
折り返してしまえば走れる
のですがそれまでに振ると
心折れてしまいます。